


※ベーシック契約でご使用頂けます。

公立中進学コース

中学校からの勉強に備えて、早くから思考力・表現力・判断力を身に付けておきたい方向けのコースです。新学習指導要領に対応しています。



WinPass(文理)



1テーマの学習サイクル

導入 (映像授業)

予習は必要ありません。初めて学習することを前座に授業を進めます。新出事項を映像授業で学習します。集中力が続くように、短い時間で演習と解説授業を繰り返します。先生の指示に従って、きちんとノートをとります。

例題
解説映像
60分

復習と演習 (家庭学習)

授業で学習した内容の理解を深め、知識として身に付けるために、①授業で扱ったテキストの問題を解き直します。②家庭学習用の教材に取り組みましょう。このように復習・演習することで、自力で問題を解く力が養えます。

確認 (映像授業 再受講)

授業で扱った問題の復習をしたときに、解けなかった問題や解き方に自信のない問題があれば、次回の授業のときに再受講して確実に理解し、定着させましょう。


確認問題	演習問題			
指示	解く	解説映像	解く	解説映像
60分				

公立中高一貫校受検コース

学力試験ではなく、適性検査を出題される公立中高一貫校を受検予定の方向けのコースです。読解力・思考力・表現力、そして観察・分析力を養成し、総合的に学習できます。



公立中高一貫校対策問題集(エデュケーションalネットワーク)



1テーマの学習サイクル

公立中高一貫校の適性検査に必要な学力「思考力」「観察・分析力」「読解力」「表現力」を養成し、独自の形式で出題される適性検査での「得点力」を高めるための講座です。

授業の流れ

授業構成 1ページ 30分

各テーマごとの構成は「例題」→「確認問題」→「練習問題」になっています。「例題」では考え方や解き方を丁寧に解説します。予習は必要ありません。「確認問題」「練習問題」では、例題で習ったことを踏まえて、先生の指示に従って問題を解きます。タイマーが表示されるので、時間内に解き終わるように努め、その後解説授業を受講します。

1ページの学習サイクル例


例題	確認問題	演習問題	実戦問題		
解説映像	指示	解く	解説映像	解く	解説映像
30分			30分		

国私立中学受験コース

国私立中学受験をお考えの方向けの専門コースです。志望校合格に必要な思考力や応用力を身に付けることができるコースです。難易度の高い講座です。



エフォート(文理)



1テーマの学習サイクル

導入 (授業)

予習は必要ありません。初めて学習することを前座に授業が進みます。**【基本的な授業の流れ】**
①まとめや基本問題を用いて新出内容を学習します。
②定着問題や発展問題で学習内容の定着を図り、「自分で解く力」を鍛えます。

例題	まとめの授業など
解説映像	
60分	

復習と演習 (家庭学習)

①授業で扱った問題を解き直し、学習内容を定着させます。
②授業で扱っていない問題を解き、「自分で解く力」をより伸ばします。解けなかった問題は解説をよく読み、理解を深めます。

確認 (授業の再受講)

③授業で扱った問題のうち、復習のときに一人で解けなかった問題の授業を再度受講して、理解と定着を確実にします。

標準問題	発展問題	など		
指示	解く	解説映像	解く	解説映像
60分				